













Nimi	Tilinumero	Talousarvio 2026	Edellinen talousarvio 2025	Vertailu ed. budj. %
Tilikartta				
TULOSLASKELMA	00003			
Toimintatuotot	..33000	7 025 697 €	7 942 997 €	-11,55 %
Myyntituotot	...33010	1 884 458 €	2 517 780 €	-25,15 %
Myyntitulot kunnilta	3115	1 634 903 €	2 256 592 €	-27,55 %
Myyntitulot muilta	3140	249 555 €	261 188 €	-4,45 %
Maksutuotot	...33200	20 000 €		
Muut yhdyskuntapalvelujen maksut	3287	20 000 €		
Muut toimintatuotot	...33400	5 121 239 €	5 425 217 €	-5,60 %
Vuokratuotot	....33410	5 104 239 €	5 408 217 €	-5,62 %
Asuntojen vuokrat	3410	58 592 €	63 370 €	-7,54 %
Muiden rakennusten vuokrat	3420	2 598 803 €	2 953 334 €	-12,00 %
Omien rakennusten vuokrat	3421		96 354 €	-100,00 %
Sisäiset muiden rakennusten vuokrat	3425	2 446 844 €	2 295 159 €	6,61 %
Muut tuotot	....33420	17 000 €	17 000 €	
Venepaikkamaksut	3501		17 000 €	-100,00 %
Muut tuotot	3530	17 000 €		
Toimintakulut	..34000	-6 407 670 €	-7 452 360 €	-14,02 %
Henkilöstökulut	...34010	-2 826 761 €	-2 882 402 €	-1,93 %
Palkat ja palkkiot	....34050	-2 332 868 €	-2 415 196 €	-3,41 %
Kuukausipalkat	4000	-1 938 721 €	-1 857 616 €	4,37 %
Tunti- ja urakkapalkat	4010	-330 747 €	-249 423 €	32,60 %
Sijaisten palkat	4040	-42 000 €	-78 760 €	-46,67 %
Asiantuntijapalkkiot	4044		-31 000 €	-100,00 %
Työllistettyjen palkat	4045		-173 397 €	-100,00 %
Luottamushenk.kokouspalkkiot	4050	-8 000 €	-7 000 €	14,29 %
Viranhalt.ja työntekijöiden kokouspalkk.	4051	-1 000 €	-500 €	100,00 %
Erilliskorvaukset	4060	-50 400 €	-17 500 €	188,00 %
Kelan sv-päivärahat/korvaukset	4230	38 000 €		
Henkilösivukulut	....34100	-493 893 €	-467 206 €	5,71 %
Eläkekulut	.....34110	-406 177 €	-399 369 €	1,70 %
Palkkaperusteinen KuEL	4100	-406 177 €	-399 369 €	1,70 %
Muut henkilösivukulut	.....34150	-87 716 €	-67 837 €	29,30 %
Sotu-maksut	4150	-43 861 €	-41 783 €	4,97 %
Työttömyysvakuutusmaksut	4160	-30 717 €	-13 550 €	126,70 %
Tapaturmavakuutusmaksut	4170	-13 138 €	-12 504 €	5,06 %
Palvelujen ostot	...34300	-1 285 620 €	-2 436 256 €	-47,23 %
Asiakaspalvelujen ostot	....34310		-1 300 €	-100,00 %
Asiakaspalv. osto muilta	4305		-1 300 €	-100,00 %
Muiden palvelujen ostot	....34320	-1 285 620 €	-2 434 956 €	-47,20 %
Asiantuntijapalvelut	4341	-124 700 €	-80 600 €	54,71 %
Toimistopalvelut	4342		-243 995 €	-100,00 %
ICT-palvelut	4343	-19 500 €	-81 034 €	-75,94 %
Painatukset, ilmoitukset ja markkinointi	4350	-2 750 €	-3 400 €	-19,12 %
Posti- ja kuriiripalvelut	4361	-550 €	-650 €	-15,38 %
Vakuutukset	4370	-79 875 €	-61 870 €	29,10 %
Puhtaanapitopalvelut	4380	-92 030 €	-39 666 €	132,01 %
Pesulapalvelut	4381	-1 700 €	-1 700 €	
Raken.ja alueiden rak.ja kunn.pitopalv.	4390	-764 100 €	-913 400 €	-16,35 %
Kiinteistöjen jätehuolto	4395	-64 295 €	-68 318 €	-5,89 %
Koneiden ja laitt. rak/kunn.pitopalv.	4400	-89 150 €	-88 950 €	0,22 %
Majoitus- ja ravitsemispalvelut	4410	-2 500 €		
Ateriapalvelut	4415	-500 €	-2 000 €	-75,00 %
Matkustus- ja kuljetuspalvelut	4420	-16 200 €	-55 100 €	-70,60 %
Koulutus- ja kulttuuripalvelut	4440	-14 400 €	-11 600 €	24,14 %

Nimi	Tilinumero	Talousarvio 2026	Edellinen talousarvio 2025	Vertailu ed. budj. %
Muut yhteistoimintaosuudet	4460		-780 273 €	-100,00 %
Muut palvelut	4470	-13 370 €	-2 400 €	457,08 %
Aineet, tarvikkeet ja tavarat	...34500	-1 760 653 €	-1 719 508 €	2,39 %
Ostot tilikauden aikana	....34510	-1 760 653 €	-1 719 508 €	2,39 %
Toimistotarvikkeet	4500	-2 150 €	-4 900 €	-56,12 %
Kirjallisuus	4510	-900 €	-500 €	80,00 %
Elintarvikkeet	4520	-201 250 €	-197 033 €	2,14 %
Kertakäyttöastiat	4525		-800 €	-100,00 %
Vaatteisto	4530	-21 300 €	-20 920 €	1,82 %
Henkilösuojaimet	4532	-2 000 €	-3 600 €	-44,44 %
Hoitotarvikkeet	4541	-150 €	-200 €	-25,00 %
Laaduntarkkailutarvikkeet	4546	-1 200 €	-1 500 €	-20,00 %
Puhdistusaineet ja -tarvikkeet	4550	-42 600 €	-41 600 €	2,40 %
Poltto- ja voiteluaineet	4560	-50 400 €	-51 700 €	-2,51 %
Lämmitys	4570	-679 358 €	-607 146 €	11,89 %
Sähkö ja kaasu	4571	-494 195 €	-518 609 €	-4,71 %
Vesi	4572	-77 750 €	-100 180 €	-22,39 %
Kalusto	4580	-59 550 €	-53 100 €	12,15 %
Rakennusmateriaali	4590	-77 200 €	-41 800 €	84,69 %
Muu materiaali	4600	-50 650 €	-75 920 €	-33,29 %
Avustukset	...34700	-130 000 €	-140 000 €	-7,14 %
Avustukset yhteisöille	....34720	-130 000 €	-140 000 €	-7,14 %
Avustukset yhteisöille	4740	-130 000 €	-140 000 €	-7,14 %
Muut toimintakulut	...34800	-404 636 €	-274 194 €	47,57 %
Vuokratulot	....34810	-398 126 €	-265 594 €	49,90 %
Maa- ja vesialueiden vuokrat	4800	-31 670 €	-25 595 €	23,74 %
Rakennusten ja huoneistojen vuokrat	4820	-344 606 €	-227 599 €	51,41 %
Koneiden ja laitteiden vuokrat	4840	-18 200 €	-12 400 €	46,77 %
Muut vuokrat	4860	-3 650 €		
Muut kulut	....34820	-6 510 €	-8 600 €	-24,30 %
Välittömät verot	4910	-6 010 €	-3 500 €	71,71 %
Jäsenmaksut	4930		-200 €	-100,00 %
Kokoustarjoilut	4932		-2 850 €	-100,00 %
Edustusmenot	4934		-1 550 €	-100,00 %
Muut kulut	4940	-500 €	-500 €	
Toimintakate	TK	618 027 €	490 637 €	25,96 %
Vuosikate	VK	618 027 €	490 637 €	25,96 %
Poistot ja arvonalentumiset	..37000	-2 756 755 €	-2 734 338 €	0,82 %
Suunnitelman mukaiset poistot	...37100	-2 756 755 €	-2 734 338 €	0,82 %
Poistot muista pitkävaikutt. menoista	7120	-1 417 €		
Poistot rakennuksista	7130	-2 042 126 €	-2 063 911 €	-1,06 %
Poistot kiint. rakenteista ja laitteista	7140	-616 908 €	-564 978 €	9,19 %
Poistot koneista ja kalustosta	7150	-96 304 €	-105 449 €	-8,67 %
Vyörytykset	V	-345 094 €		
Vyörytystulot	8950	2 984 637 €		
Elas hallinnon vyörytystulot	89505	231 213 €		
Yhdyskuntatekniikan vyörytystulot	89507	780 410 €		
Tilapalvelujen vyörytystulot	89508	772 162 €		
LVI-palvelujen vyörytystulot	89509	62 242 €		
Sähköpalvelujen vyörytystulot	89510	72 601 €		
Varastopalvelujen vyörytystulot	89511	78 700 €		
Koneiden ja kaluston vyörytystulot	89512	81 725 €		
Kuljetusten vyörytystulot	89513	37 521 €		
Puhtaustalvelujen vyörytystulot	89514	868 061 €		
Vyörytysmenot	8930	-3 329 731 €		

Nimi	Tilinumero	Talousarvio 2026	Edellinen talousarvio 2025	Vertailu ed. budj. %
 Taloushallinnon vyörytysmenot	89301	-93 942 €		
 Henkilöstöhallinnon vyörytysmenot	89302	-144 541 €		
 Tietohallinnon vyörytysmenot	89303	-135 175 €		
 Elas hallinnon vyörytysmenot	89305	-231 213 €		
 Yhdyskuntatekniikan vyörytysmenot	89307	-780 410 €		
 Tilapalvelujen vyörytysmenot	89308	-758 464 €		
 LVI-palvelujen vyörytysmenot	89309	-61 048 €		
 Sähköpalvelujen vyörytysmenot	89310	-71 207 €		
 Varastopalvelujen vyörytysmenot	89311	-77 339 €		
 Koneiden ja kaluston vyörytysmenot	89312	-80 189 €		
 Kuljetusten vyörytysmenot	89313	-28 140 €		
 Puhtauspalvelujen vyörytysmenot	89314	-868 061 €		
Tilikauden tulos	TT	-2 483 823 €	-2 243 701 €	10,70 %
Tilikauden ylijäämä (alijäämä)	TY	-2 483 823 €	-2 243 701 €	10,70 %